


Obr.2



Kryt pod motor

1.0443.00

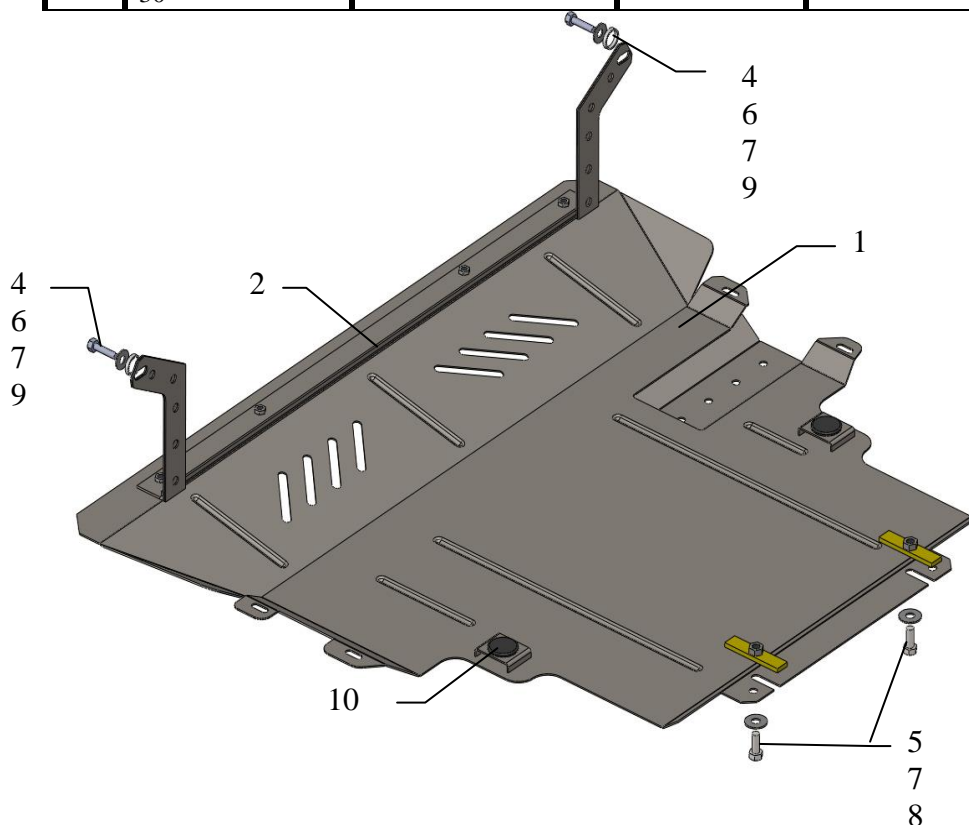
Mazda 5 1.8-2.0, A, 2006-

Kryt 1.0443.00


Aplikovatelnost: *Mazda 5 1.8-2.0, A, 2006-*

Kompletnost:

№	Název	Označení	Počet	Poznámky
1	Ochranný plech	1.0443.00.6.005.486	1	
2	Držák	1.0443.00.6.005.254	1	
3	Šroub	M8x25	4	
4	Šroub	M8x35	2	
5	Šroub	M10x25	2	
6	Podložka	A8	6	
7	Podložka	A10	6	
8	Destička	CTII.6.006.016CF	2	
9	Opěra	CTII.8.010.001	2	Φ=26, H=5mm.
10	Gumový nárazník 30		2	



Montáž krytu



Obr.1

1. Demontujte ochranný plech na základní prvky.
2. Vyšroubujte 2 šrouby na pravé a levé straně v místě spojení podélných nosníků se zesilovačem nárazníku (spodní zleva, zprava - pravý).
3. Zajistit držák 2 na stávajících místech pomocí šroubu 4 přes opěry 9, obr. 1.
4. Zavést destičky 8 přes zadní otvory držáku přední nápravy, nasadit (ale neutahovat) šrouby 5.
5. Zavést ochranný plech otvory v zadní části pod šrouby 5, v přední části zajistit k držáku 2, pomocí šroubu 3.
6. Dodatečně zajistit ochranný plech na bocích ke stávajícímu ochrannému krytu mateřským spojovacím materiálem.

Kryt chrání motor, převodovku, klimatizaci.