


Obrázek2



TM

**KOLCHUGA**

Kryt pod motor

*1.0304.00*

*Citroen C5*



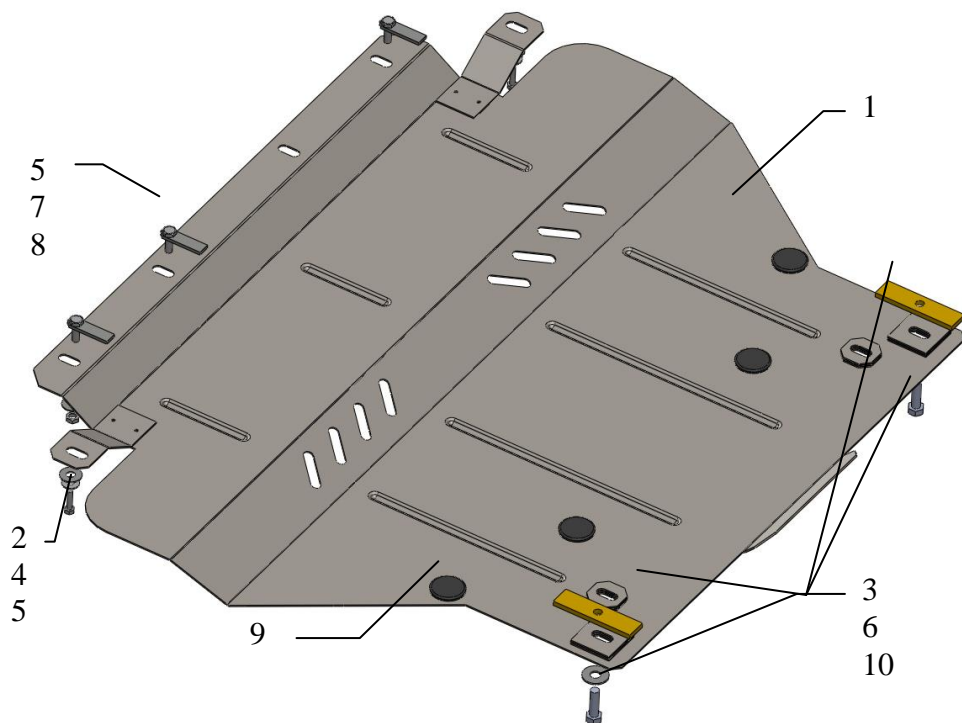
## Kryt 1.0304.00

Aplikovatelnost: *Citroen C5, s hliníkovým nosníkem chladiče*


Kompletnost:

№	Název	Označení	Počet	Poznámky
1	Ochranný plech	339	1	
2	Šroub	M6x25	2	
3	Šroub	M10x35	2	
4	Podložka	A6	2	
5	Podložka	A8	5	
6	Podložka	A10	2	
7	Spojovací materiál	521.6.013.002	3	
8	Matice	M8	3	
9	Gumový nárazník	30	4	
10	Destička	035	2	

### Schéma montáže krytu pod motor



## Montáž krytu



Obrázek 1

1. Demontovat stávající plastový kryt, viz obr. 1.
2. Zavést spojovací materiál 7 do stávajících (mateřských) otvorů v nosníku chladiče, viz obr. 1.
3. Zavést destičky 10 do zadních bočních otvorů v nápravnici, viz obr. 1.
4. Ochranný plech 1 v přední části namontovat do spojovacího materiálu 7 pomocí matic 8, po bocích - pomocí šroubů 2 do stávajících upevňovacích bodů, v zadní části - pomocí šroubů 3 do destiček 10. Viz obrázek 2, obrázek 3.
5. Veškerý spojovací materiál utáhnout.

**Pozor! : Po montáži zkontrolovat zda se ochranný plech nedotýká pohyblivých částí motoru.**

**Kryt chrání motor, převodovku, částečně chladič motoru.**